

# Dell DL1300

## Getting Started With Your System

Mise en route de votre système  
Introdução ao uso do sistema  
Introducción al sistema



### Before you begin

Avant de commencer | Antes de começar | Antes de empezar

⚠ **WARNING:** Before setting up your system, review and follow the safety instructions that shipped with the system.

⚠ **CAUTION:** Use Extended Power Performance (EPP) compliant power supply units, indicated by the EPP label, on your system. For more information on EPP, see the Owner's Manual at [Dell.com/support/home](http://Dell.com/support/home).

📌 **NOTE:** The documentation set for your system is available at [Dell.com/support/home](http://Dell.com/support/home). Always check for updates and read the updates first because they often supersede information in other documents.

⚠ **AVERTISSEMENT :** Avant de configurer votre système, lisez attentivement et suivez les consignes de sécurité qui accompagnent votre système.

⚠ **PRÉCAUTION :** utilisez les blocs d'alimentation conformes EPP (Extended Power Performance) indiqués sur l'étiquette EPP apposée à votre système. Pour en savoir plus sur EPP, voir le Manuel du propriétaire à l'adresse [Dell.com/support/home](http://Dell.com/support/home).

📌 **REMARQUE :** La documentation conçue pour votre système est disponible à l'adresse [Dell.com/support/home](http://Dell.com/support/home). Recherchez toujours les mises à jour et commencez toujours par les lire car elles remplacent souvent les informations contenues dans les autres documents.

⚠ **ADVERTÊNCIA:** Antes de configurar o seu sistema, leia e siga as instruções de segurança fornecidas com o sistema.

⚠ **AVISO:** Use fontes de alimentação compatíveis EPP (Extended Power Performance), indicadas na etiqueta EPP do seu sistema. Para obter mais informações sobre EPP (Extended Power Performance), consulte o manual do proprietário em [Dell.com/support/home](http://Dell.com/support/home).

📌 **NOTA:** A documentação do seu sistema está disponível em [Dell.com/support/home](http://Dell.com/support/home). Verifique sempre se há atualizações e elas precisam ser lidas primeiro, pois muitas vezes as utilizações substituem as informações contidas em outros documentos.

⚠ **AVISO:** antes de instalar el sistema, revise y siga las instrucciones de seguridad enviadas con el sistema.

⚠ **PRECAUCIÓN:** utilice unidades de sistema de alimentación compatibles con el Rendimiento de potencia extendida (EPP), según lo indica la etiqueta EPP, en su sistema. Para obtener más información sobre EPP, consulte el Owner's Manual (Manual del propietario) en [Dell.com/support/home](http://Dell.com/support/home).

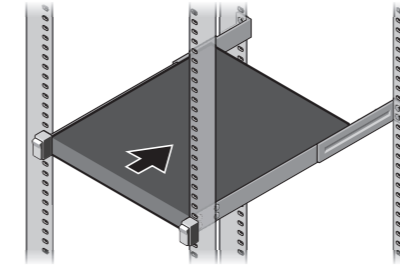
📌 **NOTA:** la documentación establecida para su sistema está disponible en [Dell.com/support/home](http://Dell.com/support/home). Compruebe siempre si hay actualizaciones y léalas primero, ya que a menudo esta información reemplaza la de otros documentos.

### Setting up your system

Configuration de votre système | Configuração do sistema | Instalación del sistema

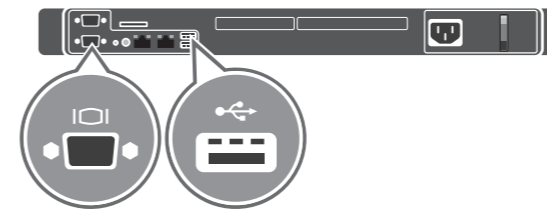
#### 1 Install the system into a rack

Installez le système dans un rack | Instale o sistema em um rack  
Instale el sistema en un bastidor




#### 2 Connect the keyboard, mouse, and monitor (optional)

Connectez le clavier, la souris et le moniteur (facultatif)  
Conecte o teclado, o mouse e o monitor (opcional)  
Conecte el teclado, el mouse y el monitor (opcional)




#### 3 Connect the system to a power source

Connectez le système à un bloc d'alimentation | Conecte o sistema a uma fonte de alimentação  
Conecte el sistema a una fuente de alimentación



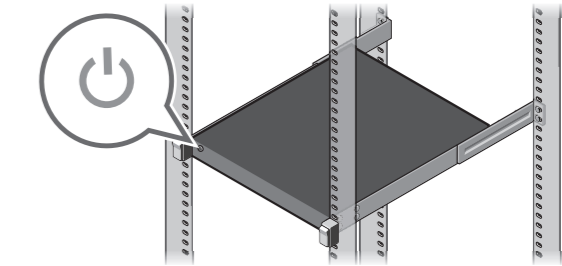
#### 4 Loop and secure the power cable using the retention strap

Faites une boucle avec le câble d'alimentation et fixez-le à l'aide de la sangle  
Dobre o cabo de alimentação em forma de laço e prenda-o usando a tira de retenção  
Recoja y asegure el cable de alimentación utilizando la correa de retención



#### 5 Turn on the system

Mettez le système sous tension | Ligue o sistema | Encienda el sistema



OGKJMFA00

## Technical specifications

The following specifications are only those required by law to ship with your system. For a complete and current listing of the specifications for your system, see **Dell.com/support/home**.

<b>Power rating per power supply unit (PSU)</b>	250 W (Bronze) AC (100–240 V, 50/60 Hz, 4.0 A–2.0 A) <div><span>🔍</span> <b>NOTE:</b> This system is also designed to be connected to IT power systems with a phase-to-phase voltage not exceeding 230 V.</div>
<b>System battery</b>	3 V CR2032 lithium coin cell
<b>Temperature</b>	Maximum ambient temperature for continuous operation: 35 °C For information on Dell Fresh Air and supported expanded operating temperature range, see the Owner's Manual at <b>Dell.com/support/home</b> .

## Technical specifications

Les caractéristiques suivantes sont uniquement celles que la loi exige que vous receviez avec votre système. Pour consulter la liste exhaustive et actualisée des spécifications de votre système, voir **Dell.com/support/home**.

<b>Classement énergétique par bloc d'alimentation (PSU)</b>	250 W (Bronze) CA (100 à 240 V, 50/60 Hz, 4,0 A à 2,0 A) <div><span>🔍</span> <b>REMARQUE</b><span> </span>: ce système est également conçu pour être connecté aux systèmes d'alimentation informatiques avec une tension phase à phase ne dépassant pas 230 V.</div>
<b>Batterie système</b>	Pile bouton au lithium CR2032 3 V
<b>Température</b>	Température ambiante maximale pour opération en continu <span> </span> : 35 °C Pour en savoir plus sur Dell Fresh Air ainsi que sur la plage étendue de températures de fonctionnement prises en charge, reportez-vous au Manuel du propriétaire sur <b>Dell.com/support/home</b> .

## Especificações técnicas

As especificações apresentadas a seguir são unicamente aquelas exigidas por lei para serem fornecidas com o seu sistema. Para obter uma lista completa e atual das especificações do seu sistema, consulte **Dell.com/support/home**.

<b>Valor nominal de potência por fonte de alimentação</b>	250 W (Bronze) CA (100 – 240 V, 50/60 Hz, 4,0 A – 2,0 A) <div><span>🔍</span> <b>NOTA:</b> Este sistema foi também criado para ser conectado a sistemas de energia de TI com tensão fase-a-fase não excedendo 230 V.</div>
<b>Bateria do sistema</b>	Bateria de célula tipo moeda de lítio CR2032 de 3 V
<b>Temperatura</b>	Temperatura ambiente máxima para operação contínua: 35 °C Para obter mais informações sobre o Dell Fresh Air e a faixa de temperatura de operação expandida, consulte o manual do proprietário em <b>Dell.com/support/home</b> .

## Especificaciones técnicas

Las siguientes especificaciones son solo las que la ley exige que se envíen con su sistema. Para obtener una lista completa y actual de las especificaciones para su sistema, consulte **Dell.com/support/home**.

<b>Potencia nominal de alimentación por unidad de sistema de alimentación (PSU)</b>	250 W (Bronze) CA (100–240 V, 50/60 Hz, 4,0 A–2,0 A) <div><span>🔍</span> <b>NOTA:</b> este sistema ha sido diseñado también para que se conecte a sistemas de alimentación de TI con un voltaje entre fases no superior a 230 V.</div>
<b>Batería del sistema</b>	Batería de litio de tipo botón de 3 V CR2032
<b>Temperatura</b>	Temperatura ambiente máxima para funcionamiento continuo: 35 °C Para obtener información sobre Dell Fresh Air y el intervalo de temperatura de funcionamiento expandido admitido, consulte el Owner's Manual (Manual del propietario) en <b>Dell.com/support/home</b> .

## Dell End User License Agreement

Before using your system, read the Dell Software License Agreement that shipped with your system. If you do not accept the terms of agreement, see **Dell.com/contactdell**.

## Contrat de licence pour utilisateur final Dell

Avant toute utilisation de votre système, veuillez lire le Contrat de licence du logiciel Dell qui accompagne votre système. Si vous n'acceptez pas les termes du contrat, voir **Dell.com/contactdell**.

## Contrato de Licença de Usuário Final da Dell

Antes de usar o sistema, leia o Contrato de Licença de Software Dell fornecido com o sistema. Se você não aceitar os termos do contrato, consulte **Dell.com/contactdell**.

## Contrato de licencia de usuario final de Dell

Antes de utilizar el sistema, lea el Contrato de licencia de software de Dell enviado con su sistema. Si no acepta los términos del contrato, consulte **Dell.com/contactdell**.

- ⚠ **WARNING: A WARNING indicates a potential for property damage, personal injury, or death.**
- ⚠ **CAUTION: A CAUTION indicates potential damage to hardware or loss of data if instructions are not followed.**
- 🔍 **NOTE:** A NOTE indicates important information that helps you make better use of your computer.

- ⚠ **AVERTISSEMENT : un AVERTISSEMENT indique un risque d'endommagement du matériel, de blessure corporelle ou de mort.**
- ⚠ **PRÉCAUTION : une PRÉCAUTION indique un risque potentiel d'endommagement du matériel ou de perte de données, si les instructions ne sont pas suivies.**
- 🔍 **REMARQUE :** une REMARQUE indique une information importante qui peut vous aider à mieux utiliser votre ordinateur.

⚠ **ADVERTÊNCIA:** uma ADVERTÊNCIA indica um potencial de danos à propriedade, risco de lesões corporais ou mesmo risco de vida.

⚠ **AVISO:** um AVISO indica dano potencial ao hardware ou a perda de dados se as instruções não forem seguidas.

🔍 **NOTA:** uma NOTA fornece informações importantes para você utilizar melhor o seu computador.

⚠ **AVISO:** un AVISO indica un posible daño material, lesión corporal o muerte.

⚠ **PRECAUCIÓN:** una PRECAUCIÓN indica la posibilidad de daños en el hardware o la pérdida de datos si no se siguen las instrucciones.

🔍 **NOTA:** una NOTA proporciona información importante que le ayuda a utilizar su equipo de la mejor manera posible.

<b>Información de la NOM</b>	
Importador:	Dell Inc. de México, S.A. de C.V. Paseo de la Reforma 2620 - 11º Piso Col. Lomas Altas 11950 México, D.F.
Número de modelo:	E33S
Voltaje de alimentación:	100–240 V CA (unidades de sistema de alimentación de CA de 250 W Bronze)
Frecuencia:	50/60 Hz (unidades de sistema de alimentación de CA)
Consumo actual:	4,0 A–2,0 A (unidades de sistema de alimentación de CA de 250 W Bronze)
<b>Regulatory model/type</b>	
Modèle réglementaire/type	E33S Series/E33S001
Modelo/tipo de regulamentação	
Modelo reglamentario/Tipo	
<b>P/N GKJMF    Rev. A00</b>	
<b>Copyright © 2016 Dell Inc. Dell and the Dell logo are trademarks of Dell Inc.</b>	



Printed in the U.S.A  
2016-03